

**ГОДИШЕН ИЗВЕШТАЈ
ЗА ДЕЛОВНАТА АКТИВНОСТ НА
ФОНДОТ ЗА ОСИГУРУВАЊЕ НА ДЕПОЗИТИ
ЗА 2019 ГОДИНА**

Скопје, февруари 2020 година

Содржина

| | |
|--|-----------|
| РЕЗИМЕ | 3 |
| I. ДВИЖЕЊЕ НА ДЕПОЗИТИТЕ НА НАСЕЛЕНИЕТО ВО БАНКАРСКИОТ СИСТЕМ ВО РЕПУБЛИКА СЕВЕРНА МАКЕДОНИЈА ВО ТЕКОТ НА 2019 ГОДИНА | 5 |
| II. ИНВЕСТИЦИСКО ПОРТФОЛИО НА ФОНДОТ (01.01.2019 – 31.12.2019) | 14 |
| III. ОБЕСШТЕТУВАЊЕ НА ДЕПОНЕНТИТЕ ВО ЧЛЕНКИ НА ФОНДОТ КАЈ КОИ СЕ СЛУЧИЛ РИЗИЧЕН НАСТАН (СТЕЧАЈ ИЛИ ЛИКВИДАЦИЈА) | 16 |
| IV. ФИНАНСИСКИ РЕЗУЛТАТИ ЗА 2019 ГОДИНА | 19 |
| V. ДЕЛОВНИ АКТИВНОСТИ НА ФОНДОТ ВО ТЕКОТ НА 2019 ГОДИНА | 22 |
| ОРГАНИ НА УПРАВУВАЊЕ И РАКОВОДЕЊЕ..... | 22 |
| ДОНЕСЕНИ АКТИ..... | 22 |
| КАДРОВСКА И ТЕХНИЧКА ОРГАНИЗАЦИЈА..... | 23 |
| ДЕЛОВНИ ПРОЦЕСИ ВО ФОНДОТ ЗА ОСИГУРУВАЊЕ НА ДЕПОЗИТИ..... | 24 |
| МЕЃУНАРОДНА СОРАБОТКА..... | 25 |
| ОДНОСИ СО ЈАВНОСТ..... | 27 |
| ОСТАНАТИ АКТИВНОСТИ НА ФОНДОТ ЗА ОСИГУРУВАЊЕ НА ДЕПОЗИТИ..... | 29 |

РЕЗИМЕ

Стапката на раст на бруто-домашниот производ за третото тримесечје од 2019 година изнесува 3,6%, која споредено со третиот квартал од 2018 година забележува раст од 1,2 процентни поени на реална основа¹. Финалната потрошувачка на домаќинствата вклучувајќи ги непрофитните институции кои им служат на домаќинствата, во третото тримесечје од 2019 година, номинално расте за 4,6%, а нејзиното учество во структурата на бруто домашниот производ изнесува 65,6%². Стапката на невработеност во 2019 година изнесува 17,1%, која е 3,6% помала во однос на стапката на невработеност во 2018 година. Стапката на вработеност во 2019 година изнесува 47,3%, која е 2,2% повисока од стапката на вработеност во 2018 година³. Просечната месечна исплатена бруто-плата по вработен во ноември 2019 година, изнесува 38.319 денари и бележи раст од 5,7% на номинална основа, односно раст од 4,9% на реална основа, споредено со бруто-платата во 2018 година⁴. Годишниот раст на домашните цени во четвртиот квартал на 2019 година забави и беше под очекувањата од октомвриските проекции. За целата 2019 година, годишната стапка на инфлација изнесува 0,8% и не отстапува значително од октомвриската проекција од 1%⁵.

Банкарскиот систем, според оцените на ММФ, е здрав, добро капитализиран и ликвиден. Кредитниот раст е солиден, а нефункционалните пласмани и натаму се на релативно ниско ниво. Се преземаат чекори за зголемување на денаризацијата на депозитите, заедно со внимателно осмислени мерки за намалување на девизното кредитирање на домаќинствата, за да се придонесе кон зајакнување на отпорноста на финансискиот систем во земјата.

Во текот на последните 3 години, најголем раст на депозитите на населението е забележан во 2018 година во износ од 9,1% на годишно ниво (2017:5,8%). Растот во 2019 година изнесува 7,4% на годишно ниво. На 31.12.2019 година, износот на вкупните депозити на населението изнесуваше 283,8 милијарди денари или 4,6 милијарди евра, од кои 53,1% се денарски депозити, а 46,9% се девизни депозити. Наплатата на премиите во 2019 година се одвиваше по стапка од 0,25% на годишно ниво. Премиите се пресметуваат врз основа на движењето на вкупните депозити на населението.

Инвестициското портфолио бележи зголемување за 851,4 милиони денари или за 5,2% во однос на состојбата од 31.12.2018 година. На крајот на 2019 година ИП изнесуваше 17,23 милијарди денари според номиналната вредност односно 17,17 милијарди денари сегашна вредност (31.12.2019). Фондот во текот на 2019 година учествуваше на 16 аукции на државни записи од Министерството за финансии.

Во 2019 година не се случи ниеден ризичен настан, а процесот на обесштетување на депоненти од банки и штедилници кај кои настанал ризичен настан во минатото (стечај или ликвидација) продолжи и во текот на 2019 година. Заклучно со 31.12.2019 Фондот исплатил 90,2% од својата обврска за обесштетување.

¹ Извор: Државен завод за статистика

² Извор: Државен завод за статистика

³ Извор: Министерство за финансии на Република Северна Македонија

⁴ Извор: Државен завод за статистика

⁵ Извор: Народна банка на Република Северна Македонија

Фондот во јуни, 2019 година беше организатор на дводневниот пролетен состанок на Комитетот за односи со јавност при Европскиот форум на осигурители на депозити (EFDI), кога беше и домаќин на претставници од 18 земји членки на EFDI.

Како активен член на ЕФДИ, Фондот имаше и своја презентација во рамките на меѓународната конференција која се одржа во месец септември во Сараево, Босна и Херцеговина.

Покрај активностите на меѓународен план, Фондот организираше и два промотивни настани во соработка со Македонската банкарска асоцијација, од кои еден беше посветен на организација на прослава по повод Светскиот ден на штедењето, 31.10.2019 година, како и еден посветен на едукација на младите студенти од универзитетите во Република Северна Македонија.

Во рамките на своите активности, Фондот спроведе и истражување на јавното мислење за Фондот за осигурување на Република Северна Македонија.



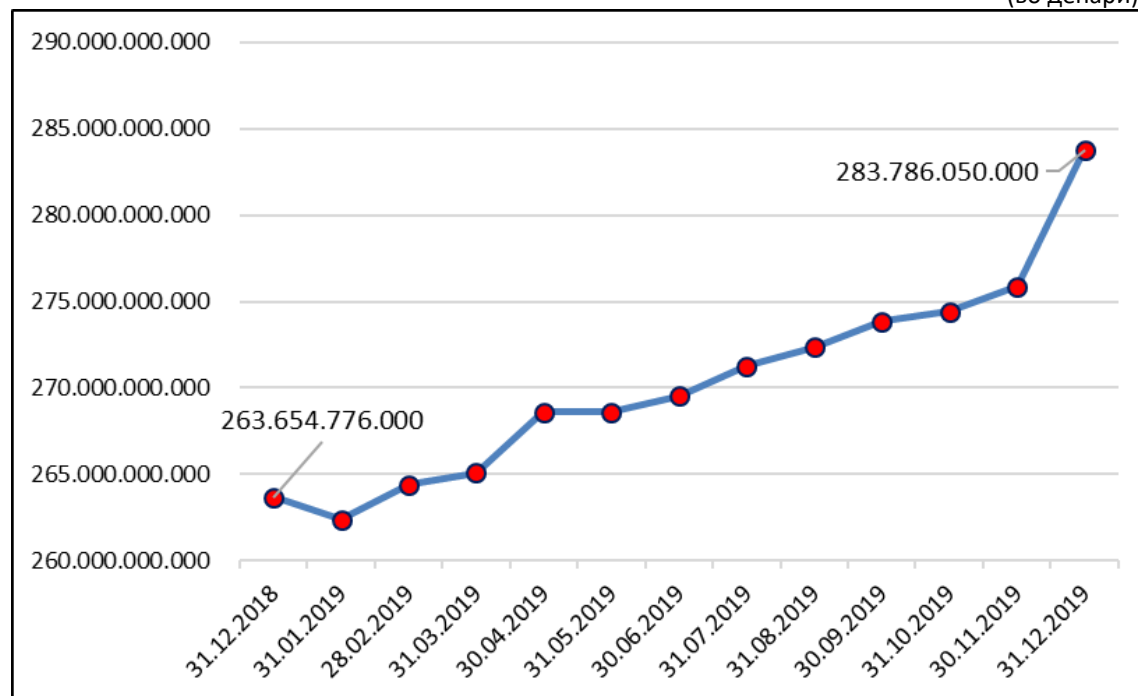
директор,
Борче Хаџиев

I. ДВИЖЕЊЕ НА ДЕПОЗИТИТЕ НА НАСЕЛЕНИЕТО ВО БАНКАРСКИОТ СИСТЕМ ВО РЕПУБЛИКА СЕВЕРНА МАКЕДОНИЈА ВО ТЕКОТ НА 2019 ГОДИНА

Вкупниот износ на депозитите на население во банкарскиот сектор во Република Северна Македонија на крајот на месец декември 2019 година изнесуваше 283,8 милијарди денари (4,6 милијарди евра). Месечните движења на вкупните депозити на население во банкарскиот сектор во Република Северна Македонија се прикажани во Графикон бр.1 или поединечно по месеци во Табела бр1. Годишниот раст на депозитите изнесува 7,4%, од кои најголем удел има растот на депозитите од 2,9% во месец декември 2019 година, кој се должи на авансната исплата на пензии во последниот месец од годината, пракса на неколку банки во последните неколку години.

Растот од 7,4% на годишно ниво е помал од растот на депозитите на населението остварен во 2018 година (9,1%) што делумно се должи на претседателските избори кои се одржаа во периодот април и мај 2019 година. Според анализите, утврдено е дека депозитите по видување во декември 2019 година имаат пораст од 17,1% споредено со истите во декември 2018 година, додека пак орочените депозити имаат пораст од само 1,4%. Сепак, изразено во проценти орочените депозити во вкупните депозити на население на 31.12.2019 година учествуваат со 56,9%, односно депозитите по видување учествуваат со 43,1%. Од аспект на валутната структура, денарските депозити имаат пораст од 9,9%, а девизните депозити пораст од 5,2% споредено со декември 2018 година.

Графикон 1. Месечни движења на депозитите на население во текот на 2019 година
(во денари)



Извор: Административни податоци на ФОД

Табела 1. Месечни движења на вкупни депозити на население во 2019 година

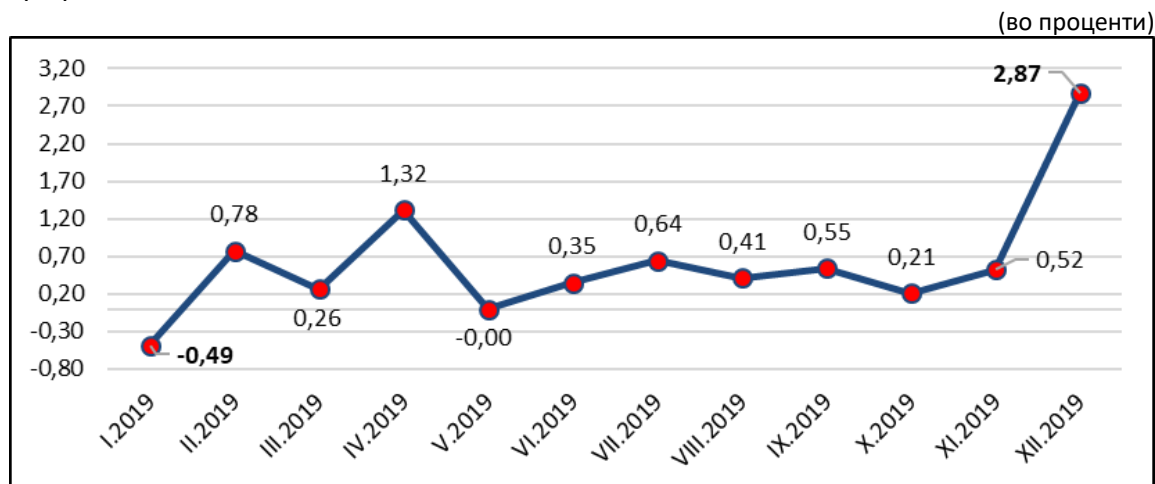
(во илјади денари)

| Период | Проекции за движење на вкупни депозити на население во РСМ согласно Финансискиот план за 2019 година | Проекции на месечен пораст на вкупни депозити на население во 2019 година (во проценти) | Вкупни депозити на население во РСМ | Месечен пораст во проценти |
|------------|--|---|-------------------------------------|----------------------------|
| 31.12.2018 | 257.788.318 | | 263.654.776 | |
| 31.01.2019 | 258.303.894 | 0,20 | 262.368.429 | -0,49 |
| 28.02.2019 | 260.628.629 | 0,90 | 264.404.741 | 0,78 |
| 31.03.2019 | 261.410.515 | 0,30 | 265.103.857 | 0,26 |
| 30.04.2019 | 262.978.978 | 0,60 | 268.605.493 | 1,32 |
| 31.05.2019 | 264.819.831 | 0,70 | 268.603.554 | -0,00 |
| 30.06.2019 | 265.879.111 | 0,40 | 269.532.425 | 0,35 |
| 31.07.2019 | 267.208.506 | 0,50 | 271.257.722 | 0,64 |
| 31.08.2019 | 268.277.340 | 0,40 | 272.371.897 | 0,41 |
| 30.09.2019 | 269.618.727 | 0,50 | 273.859.844 | 0,55 |
| 31.10.2019 | 270.427.583 | 0,30 | 274.435.307 | 0,21 |
| 30.11.2019 | 272.050.148 | 0,60 | 275.876.042 | 0,52 |
| 31.12.2019 | 277.219.101 | 1,90 | 283.786.050 | 2,87 |
| | | 7,30 | | 7,42 |

Извор: Административни податоци на ФОД

Анализата на растот на вкупните депозити на население по месеци покажува дека во јануари 2019 година е забележан пад на депозитите до 0,49% споредено со декември 2018 година, што е вообичаено за овој период од годината. Веќе во февруари 2019 година се забележува месечен раст од 0,78%, а потоа помал месечен раст до 0,26% во март. Во април 2019 година има покачување на месечниот раст од 1.32% и пад на растот во мај 2019 година до 0%. Во јуни и јули 2019 година има благ пораст од 0,35% односно 0,64%, а во август 2019 година има мал раст до 0,41% што е вообичаено за летните месеци во годината. Во септември 2019 година растот на депозитите се движи околу 0,55%, т.е. нема значителни флукуации, а во октомври 2019 година се забележува мал раст од 0,21%. Во ноември 2019 година месечниот пораст изнесува 0,52%, а најголем е месечниот раст во декември 2019 година и изнесува 2,87% (Графикон 2).

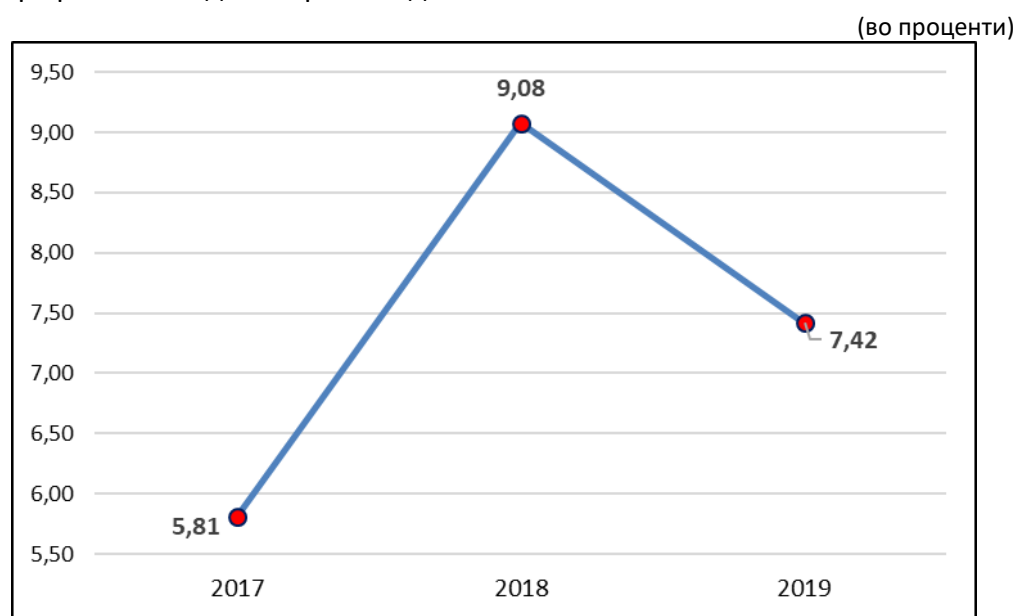
Графикон 2. Раст на депозити по месеци во текот на 2019 година



Извор: Административни податоци на ФОД

Годишниот раст на вкупните депозити на население во банкарскиот сектор во Република Северна Македонија во последните три години е прикажан во Графикон бр.3

Графикон 3. Годишен раст на депозити 2017-2019



Извор: Административни податоци на ФОД

Анализата на депозитите на население од аспект на валутна структура покажува постојан раст на девизните депозити на население во текот на 2019 година. Стапката на годишен пораст на девизните депозити на население во однос на 2018 година изнесува 5,2%. Кај денарските депозити на население најголемо отстапување во растот се забележува во декември 2019 година во износ од 5,2% споредено со ноември 2019 година. Се претпоставува дека ова значително зголемување на месечниот раст во декември се должи на редовната предвремена исплата на пензиите, како и исплатата на обврската за регрес во месец декември. Стапката на пораст на денарските депозити за 2019 година изнесува 9,9% споредено со 2018 година. (Графикон 4).

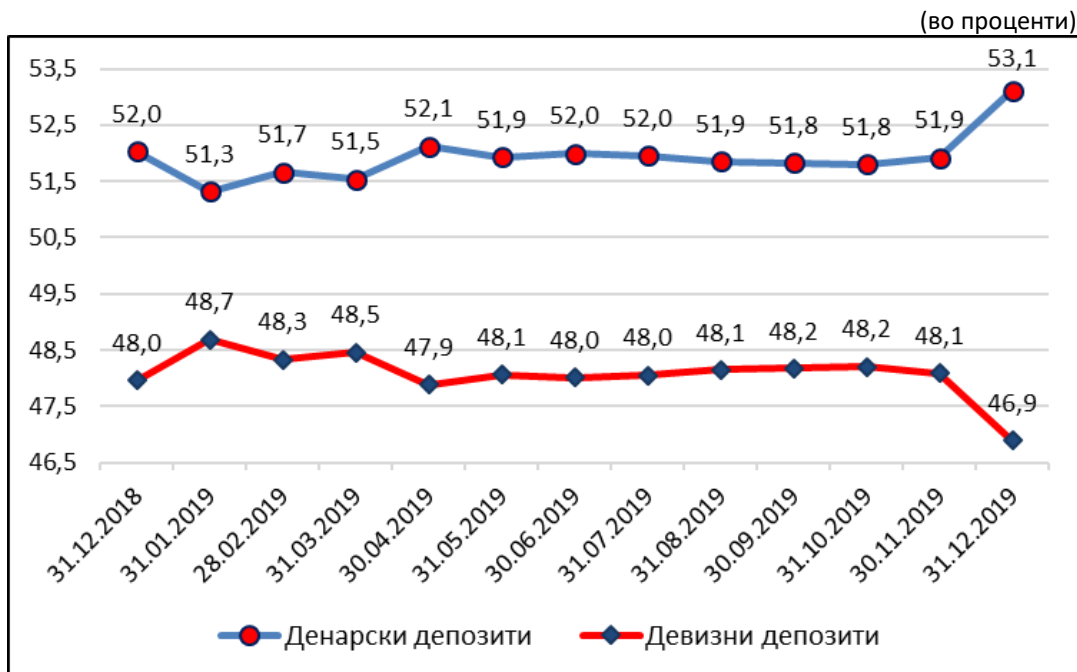
Графикон 4. Движење на денарски и девизни депозити во 2019 година
(во илјади денари)



Извор: Административни податоци на ФОД

Денарските депозити во вкупните депозити на население на 31.12.2019 година учествуваат со 53,1%, наспроти 46,9% учество на девизните депозити во вкупните депозити на население (Графикон 5).

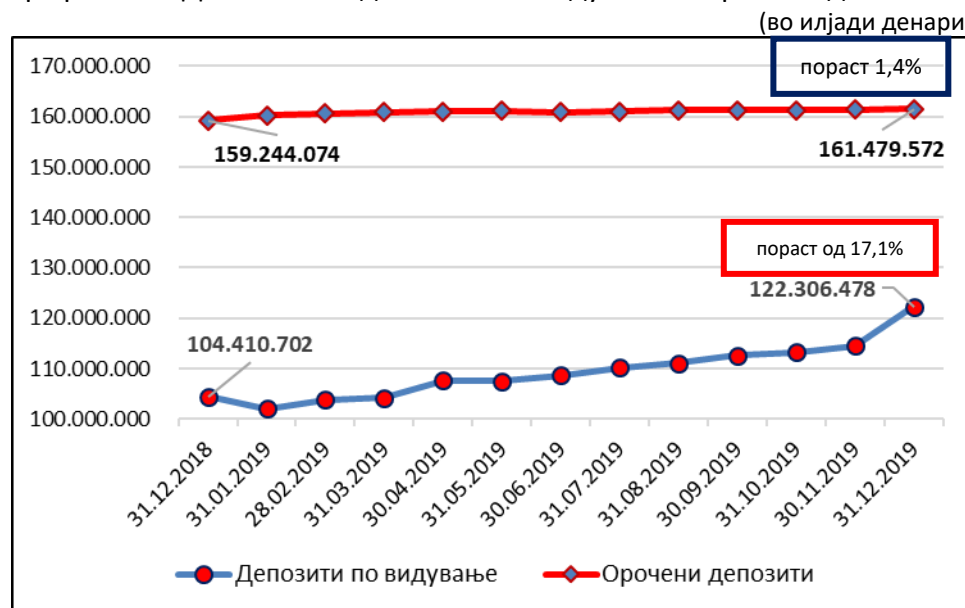
Графикон 5. Учество на денарски и девизни депозити во вкупни депозити на население во текот на 2019 година



Извор: Административни податоци на ФОД

Според рочноста, депозитите по видување имаат годишен раст од 17,1%, додека орочените депозити имаат раст од 1,4% во однос на 2018 година. (Графикон 6).

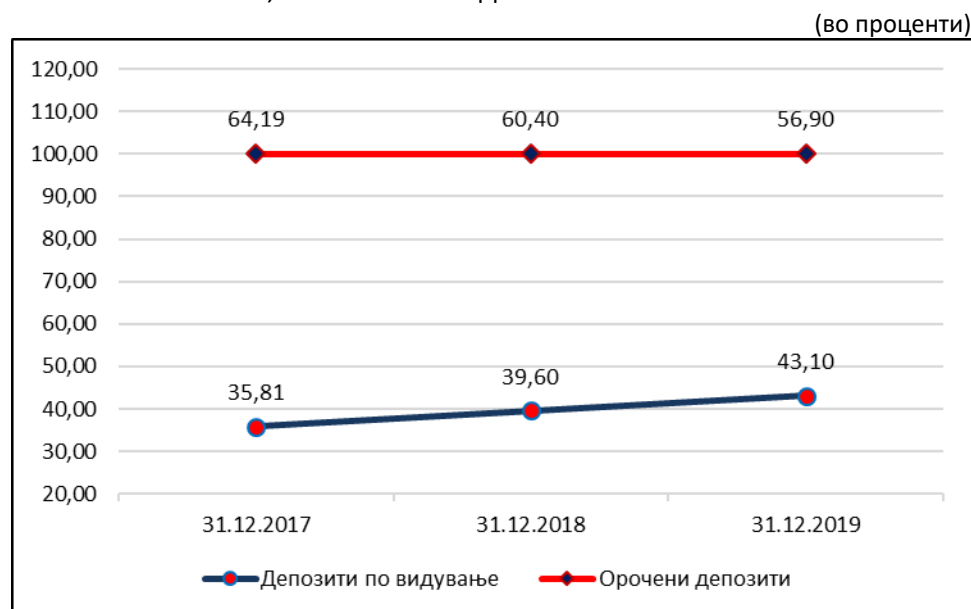
Графикон 6. Движење на депозити по видување и орочени депозити во 2019 година



Извор: Административни податоци на ФОД

Учеството на депозитите по видување во вкупните депозити на население на 31.12.2019 година изнесува 43,1%, а учеството на орочените депозити во вкупните депозити на население на 31.12.2019 година изнесува 56,9%. На Графиконот бр.7 е прикажано учеството на депозитите по видување и орочените депозити во вкупните депозити на население во последните три години: 2017, 2018 и 2019 година.

Графикон 7. Учество на депозити по видување и орочени депозити во вкупни депозити на население во 2017, 2018 и 2019 година

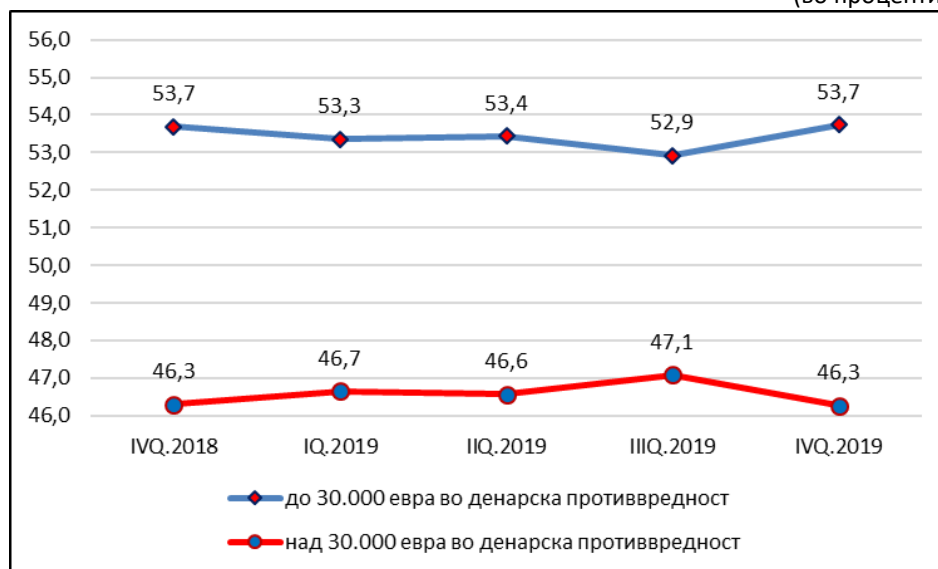


Извор: Административни податоци на ФОД

Нивото на обесштетување согласно Законот за Фондот за осигурување на депозити изнесува 30.000 евра во денарска противвредност по депонент по банка или штедилница. Во Прилог бр.1 од овој извештај се прикажани кварталните движења на вкупните депозити на население класифицирани според законскиот праг на обесштетување од 1,8 милиони денари или 30.000 евра во денарска противвредност. Анализата на депозитите на население согласно висината на обесштетувањето покажува дека учеството на депозитите на население до 30.000 евра во вкупните депозити на население е највисоко во последниот квартал од 2019 година со 53,7%, а најниско во третиот квартал од 2019 година во износ од 52,9%. Учеството на депозитите на население над 30.000 евра во денарска противвредност е највисоко во третиот квартал од 2019 година со 47,1% , а најниско во последниот квартал од 2019 година со 46,3% (Графикон 8).

Графикон 8. Учество на депозити на население до и над 30.000 евра во денарска противвредност во вкупни депозити на население (IVQ.2018 година – IVQ.2019 година)

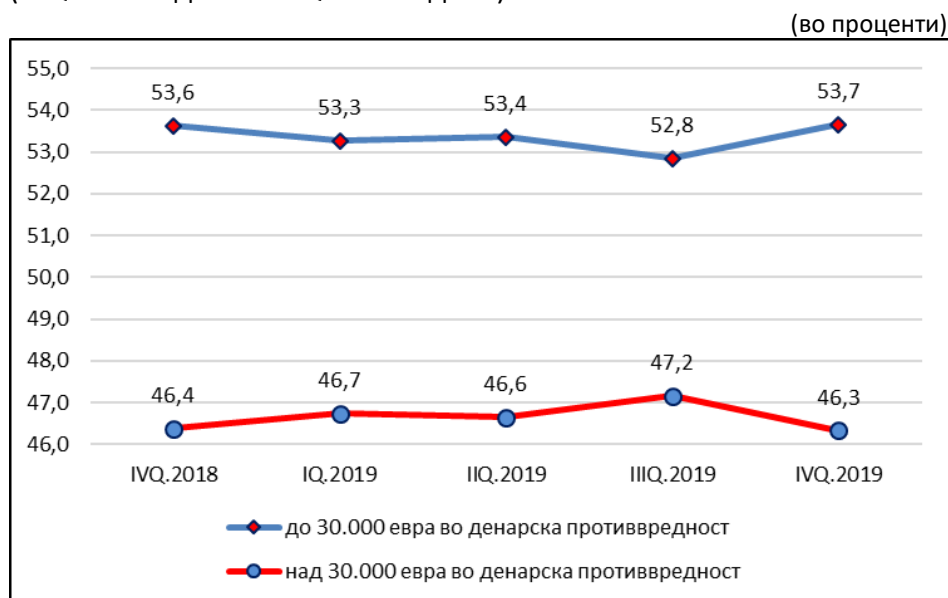
(во проценти)



Извор: Административни податоци на ФОД

Депозитите на населението до и над 30.000 евра во денарска противвредност се анализираат и поединечно по банки и штедилници, па оттука учеството на депозитите на население до 30.000 евра во банките во вкупните депозити на население во банките е највисоко во последниот квартал од 2019 година со 53,7%, а најниско во третиот квартал од 2019 година во износ од 52,8%. Учеството на депозитите на население над 30.000 евра во денарска противвредност во банките во вкупните депозити на население во банките е највисоко во третиот квартал од 2019 година со 47,2% , а најниско во последниот квартал од 2019 година со 46,3% (Графикон 9).

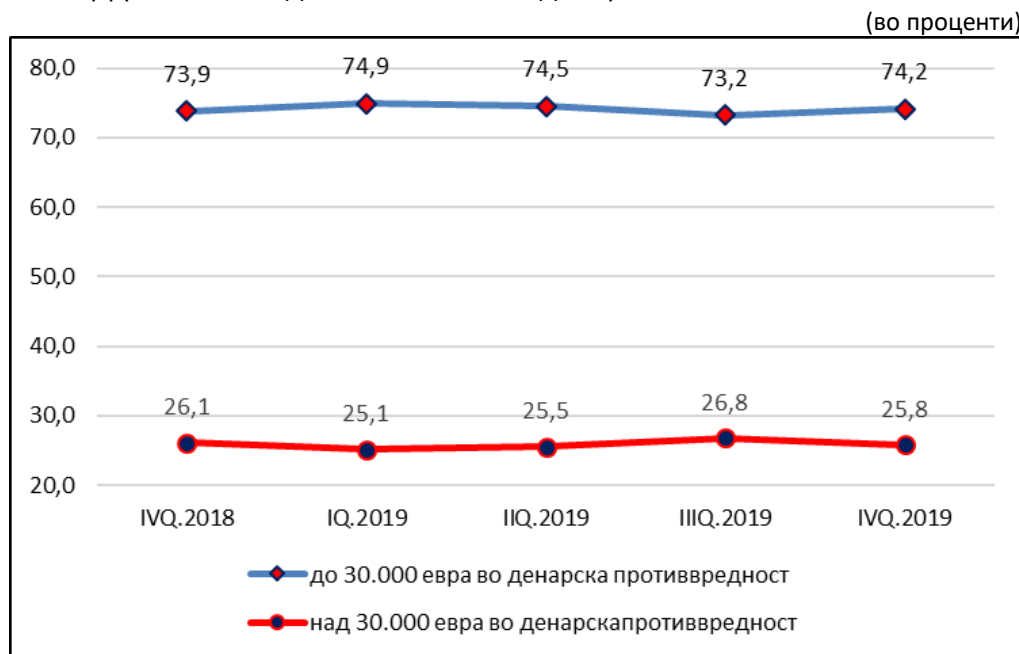
Графикон 9. Учество на депозити на население до и над 30.000 евра во денарска противвредност во банки во вкупни депозити на население во банки – членки на ФОД (IVQ.2018 година – IVQ.2019 година)



Извор: Административни податоци на ФОД

Учеството на депозитите до 30.000 евра во штедилници во вкупните депозити на население во штедилници е највисоко во вториот квартал од 2019 година со 74,9%, а најниско во третиот квартал од 2019 година со 73,2%. Во последниот квартал тоа учество се зголемува на 74,2%. Учеството на депозитите над 30.000 евра во денарска противвредност во штедилниците во вкупните депозити на население во штедилници е највисоко во третиот квартал од 2019 со вредност 26,8%, а потоа во последниот квартал на 2019 година се намалува и изнесува 25,8% (Графикон 10).

Графикон 10. Учество на депозити на население до и над 30.000 евра во денарска противвредност во штедилници во вкупни депозити на население во штедилници – членки на ФОД (IVQ.2018 година – IVQ.2019 година)

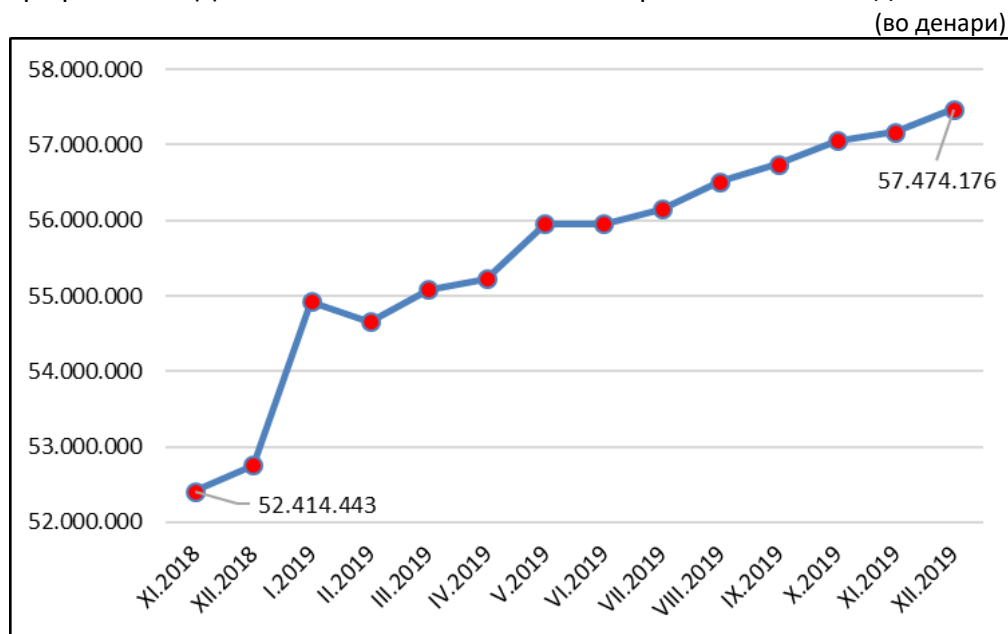


Извор: Административни податоци на ФОД

Наплатата на премиите во 2019 година се одвиваше според редовните процедури, по утврдена стапка од 0,25% на годишно ниво.

Вкупните средства кои Фондот ги наплатил во 2019 година по основ на премија изнесуваат 673 милиони денари или 10,4 милиони евра (Графикон 11).

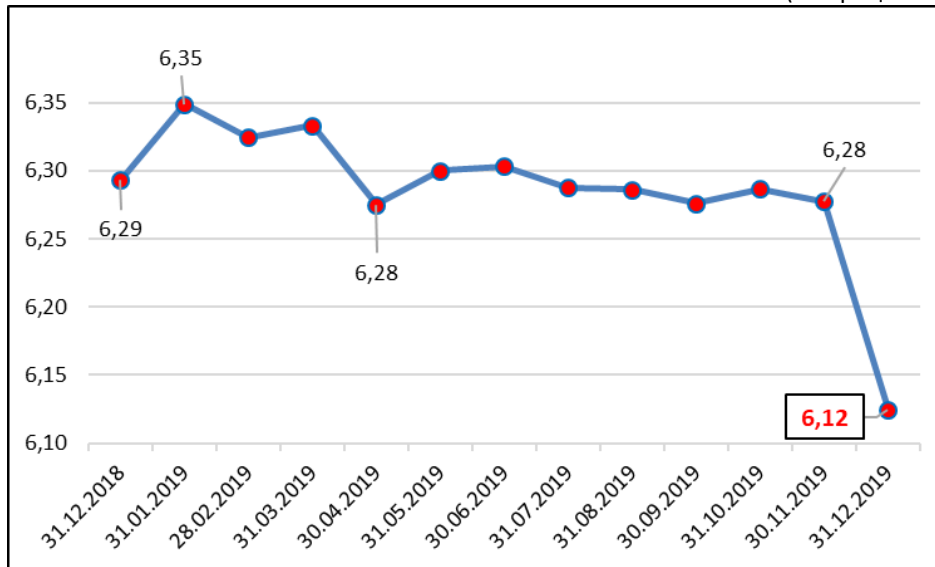
Графикон 11. Движење на месечен износ на премии во 2019 година



Извор: Административни податоци на ФОД

Стапката на покриеност на депозитите на население (вкупни парични средства на Фондот во однос на вкупни депозити на население) во текот на 2019 година е највисока во февруари 2019 година со 6,5%, а пониска е во месеците април, септември и ноември 2019 година со вредност 6,28%. Најголем пад на стапката на покриеност изнесува 6,1% во декември 2019 година. (Графикон 12).

Графикон 12. Движење на стапка на покриеност во 2019 година
(во проценти)



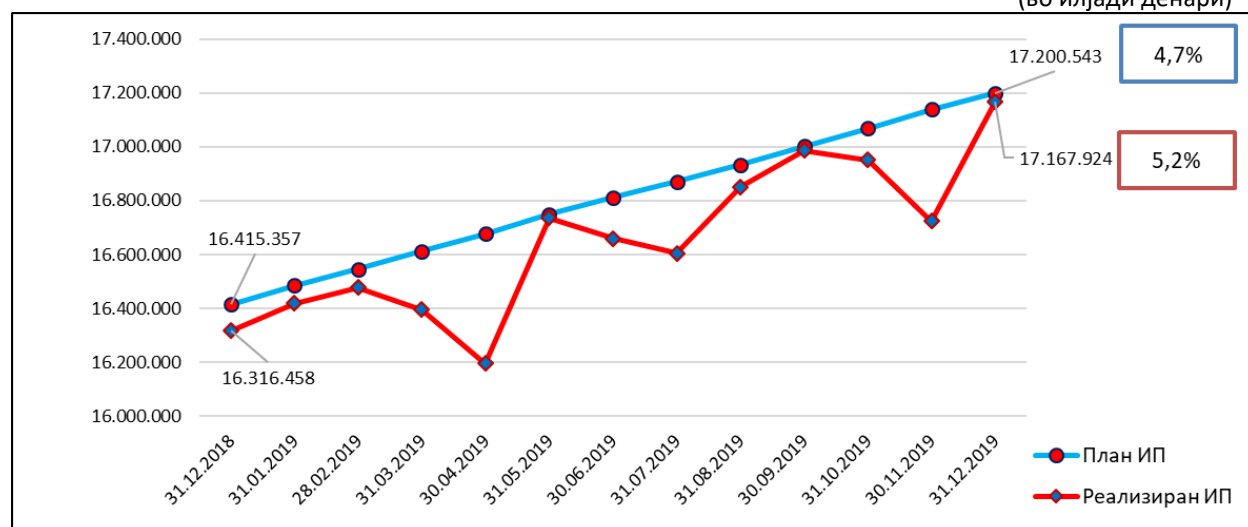
Извор: Административни податоци на ФОД

II. ИНВЕСТИЦИСКО ПОРТФОЛИО НА ФОНДОТ (01.01.2019 – 31.12.2019)

Инвестициското портфолио на Фондот во текот на 2019 година бележеше зголемување што соодветствуваше на зголемување на прибраните средства на Фондот по основ на премии од неговите членки и на приходите по основ на инвестираните средства во хартии од вредност. Фондот учествуваше на 16 аукции на државни записи од Министерството за финансии и притоа во согласност со инвестиционата политика на Фондот за осигурување на депозити вкупниот износ на инвестициското портфолио на Фондот не надмина 99,00% од збирот на состојбата на вкупните парични средства и состојбата на хартиите од вредност на Фондот на крајот на секој месец, а на 31.12.2019 година тој сооднос изнесуваше 98,77%.

На 31.12.2019 година вкупната состојба на инвестициското портфолио изнесуваше 17.226,3 милиони денари според нивната номинална вредност односно 17.167,9 милиони денари сегашна вредност. На годишно ниво бележи зголемување за 851,4 милиони денари односно 5,2% во однос на состојба на инвестициско портфолио на 31.12.2018 година со месечни движења на намалување и зголемувања на инвестициското портфолио кои што соодветствуваат на понудата и побарувачката на аукциите за државни записи. Во однос на планираната состојба на пласманите во државни записи за крајот на 2019 година (17.200,0 милиони денари, сегашна вредност), индексот изнесува 99,7%, што укажува на правилно планирање на средствата на инвестициското портфолио на Фондот за 2019 година во однос на реализираното во 2019 година. (Графикон 13).

Графикон 13. Инвестициско портфолио на Фондот во државни записи во 2019 година
(во илјади денари)



Извор: Административни податоци на Фондот

Инвестициското портфолио на Фондот на крајот на година е составено од државни записи со рок на доспевање од 364 дена. Дополнително, во овој период имаше и измена на каматните стапки односно трендот на намалување започна од во месец јануари, 2019 година во кој каматната стапка на записите со рок на доспевање од 364 денови беше 0,8% на годишно ниво, по што во се намали на 0,6% и истата се задржа до крајот на 2019 година. Вкупниот приход на Фондот по основ на камата од новите записи изнесува 123,0 милиони денари од кои 64,6 милиони денари е камата до 31.12.2019 година. (Табела 2). Трошоците за провизија за банките посредници на аукциите изнесува 525,7 илјади денари.

Табела 2. Преглед на динамиката на нови и планирани државни записи и камата за истите во периодот од 01.01.2019 до 31.12.2019 година

| 2019/месеци | Нови државни записи (ДЗ) во периодот јануари-декември 2019 (во номинален износ) | | | Планирани државни записи (ДЗ) во периодот јануари-декември 2019 (во номинален износ) | | | Разлика во номинален износ 4-6 | Индекс 4/6 | Камата за новите државни записи | | | Провизија |
|----------------|--|----------------------|-----------------------|---|-----------------------|-----------------------|--------------------------------|--------------|---------------------------------|-----------------------|----------------------|----------------|
| | датум на уплата | датум на достасување | нови ДЗ | датум на достасување | достасани ДЗ | планирани ДЗ | | | каматна стапка (%) | камата до достасување | камата до 31.12.2019 | |
| | 1 | 2 | 3 | 4 | 5 | 6 | | | 7 | 8 | 9 | |
| јануари | | | 501.890.000 | | 409.830.000 | 470.000.000 | 31.890.000 | 106,8% | | 4.005.758 | 3.686.620 | 40.720 |
| | 30.01.2019 | 29.01.2020 | 494.740.000 | 23.01.2019 | 409.830.000 | 470.000.000 | | | 0,80 | 3.969.794 | 3.653.521 | 35.000 |
| | 30.01.2019 | 29.01.2020 | 7.150.000 | | | | | | 0,50 | 35.964 | 33.099 | 5.720 |
| февруари | 12.02.2019 | 12.02.2020 | 599.300.000 | 13.02.2019 | 548.250.000 | 600.000.000 | -700.000 | 99,88% | 0,80 | 4.808.783 | 4.240.710 | 35.000 |
| март | 06.03.2019 | 04.03.2020 | 5.024.040.000 | | 5.078.990.000 | 5.180.000.000 | -155.960.000 | 96,99% | 0,80 | 40.312.897 | 33.224.916 | 35.000 |
| | | | | 06.03.2019 | 1.554.010.000 | 1.580.000.000 | | | | | | |
| | | | | 06.03.2019 | 3.524.980.000 | 3.600.000.000 | | | | | | |
| април | | | 1.700.800.000 | | 1.900.480.000 | 1.970.000.000 | -269.200.000 | 86,34% | | 13.647.219 | 9.827.620 | 70.000 |
| | 03.04.2019 | 01.04.2020 | 500.930.000 | 03.04.2019 | 349.560.000 | 400.000.000 | 100.930.000 | 125,23% | 0,80 | 4.019.462 | 3.003.554 | 35.000 |
| | 17.04.2019 | 15.04.2020 | 1.199.870.000 | 17.04.2019 | 1.550.920.000 | 1.570.000.000 | -370.130.000 | 76,42% | 0,80 | 9.627.757 | 6.824.066 | 35.000 |
| мај | 15.05.2019 | 13.05.2020 | 903.100.000 | | 366.110.000 | 425.000.000 | 478.100.000 | 212,49% | 0,80 | 7.246.474 | 4.578.817 | 35.000 |
| | | | | 08.05.2019 | 322.190.000 | 380.000.000 | | | | | | |
| | | | | 15.05.2019 | 43.920.000 | 45.000.000 | | | | | | |
| јуни | 19.06.2019 | 17.06.2020 | 41.990.000 | 05.06.2019 | 130.000.000 | 185.000.000 | -143.010.000 | 22,70% | 0,80 | 336.928 | 180.496 | 30.000 |
| јули | 03.07.2019 | 01.07.2020 | 295.010.000 | 03.07.2019 | 360.000.000 | 410.000.000 | -114.990.000 | 71,95% | 0,80 | 2.367.160 | 1.177.078 | 35.000 |
| август | 07.08.2019 | 05.08.2020 | 616.530.000 | 07.08.2019 | 376.690.000 | 430.000.000 | 186.530.000 | 143,38% | 0,70 | 4.332.973 | 1.737.951 | 35.000 |
| септември | 18.09.2019 | 16.09.2020 | 505.800.000 | 04.09.2019 | 379.540.000 | 440.000.000 | 65.800.000 | 114,95% | 0,70 | 3.554.762 | 1.015.647 | 35.000 |
| октомври | | | 2.132.810.000 | | 2.166.340.000 | 2.240.000.000 | -107.190.000 | 95,21% | | 12.860.844 | 2.328.073 | 70.000 |
| | 16.10.2019 | 14.10.2019 | 592.830.000 | 02.10.2019 | 480.000.000 | 540.000.000 | 52.830.000 | 109,78% | 0,60 | 3.574.765 | 746.379 | 35.000 |
| | 30.10.2019 | 28.10.2020 | 1.539.980.000 | 30.10.2019 | 1.686.340.000 | 1.700.000.000 | -160.020.000 | 90,59% | 0,60 | 9.286.079 | 1.581.694 | 35.000 |
| ноември | 20.11.2019 | 18.11.2020 | 3.013.830.000 | 20.11.2019 | 3.233.650.000 | 3.320.000.000 | -306.170.000 | 90,78% | 0,60 | 18.173.395 | 2.047.003 | 35.000 |
| декември | | | 1.891.220.000 | | 1.447.720.000 | 1.610.000.000 | 281.220.000 | 117,47% | | 11.404.056 | 611.088 | 70.000 |
| | 04.12.2019 | 02.12.2020 | 878.740.000 | 04.12.2019 | 447.680.000 | 500.000.000 | 378.740.000 | 175,75% | 0,60 | 5.298.802 | 393.043 | 35.000 |
| | 18.12.2019 | 16.12.2020 | 1.012.480.000 | 18.12.2019 | 1.000.040.000 | 1.110.000.000 | -97.520.000 | 91,21% | 0,60 | 6.105.254 | 218.045 | 35.000 |
| Вкупно: | | | 17.226.320.000 | | 16.397.600.000 | 17.280.000.000 | -53.680.000 | 99,7% | | 123.051.249 | 64.656.019 | 525.720 |

Извор: Административни податоци на Фондот

III. ОБЕСШТЕТУВАЊЕ НА ДЕПОНЕНТИТЕ ВО ЧЛЕНКИ НА ФОНДОТ КАЈ КОИ СЕ СЛУЧИЛ РИЗИЧЕН НАСТАН (СТЕЧАЈ ИЛИ ЛИКВИДАЦИЈА)

Обесштетувањето на депонентите во членки на Фондот кај кои настанал ризичен настан (стечај или ликвидација) е една од трите основни деловни активности на Фондот. Во текот на 2019 година немаше ризичен настан кај членките на Фондот, а Фондот продолжи со обесштетување на депоненти за ризични настани кои настанале во минатото.

Од формирањето на Фондот во јануари 1997 година до 31.12.2019 година, се случиле вкупно 11 ризични настани. Вкупната пресметана обврска за обесштетување од единаесетте поранешни членки на Фондот изнесува 1.522,8 милиони денари. Од 1997 година до 31.12.2019 година се обесштетени вкупно 20.076 депоненти во вкупен износ од 1.373,7 милиони денари што претставува 90,2% исплатени обврски од Фондот за обесштетување кон депонентите. Останатите 9,8% претставуваат обврска за обесштетување во вкупен износ од 149 милиони денари (Табела 3).

Најголем процент, т.е. 95% од вкупниот износ на неисплатено обесштетување се однесува на депонентите на Македонска банка А.Д Скопје во ликвидација. Во Македонска банка А.Д Скопје во ликвидација 49,4% од вкупните неисплатени депоненти имаат право на обесштетување во износ од 100 до 500 денари, 18,2% од вкупните неисплатени депоненти имаат право на обесштетување во износ од 500 до 1000 денари, а 30,2% од вкупно неисплатените депоненти имаат право на обесштетување во износ од 1000 до 5000 денари. Останатите 2,1% од вкупните неисплатени депоненти имаат право на обесштетување во износ од 5000 до максималните 1,2 милиони денари кои беа законски пропишани кога се затвори Македонска банка АД Скопје во 2007 година (Табела 4).

Во текот на 2019 година вкупно се исплатени 8 депоненти во вкупен износ од 924,8 илјади денари. Сите исплатени лица биле депоненти на Македонска банка А.Д. Скопје во ликвидација. Во Табела 5 е прикажана годишната исплата на обесштетување по исплатен износ.

Воедно, Фондот за осигурување на депозити во текот на 2019 година, во улога на доверител со приоритетно право на наплата, учествуваше на сите седници на Одборот на доверители во Експорт – Импорт Банка А.Д. Скопје во стечај.

Табела 3. Преглед на обесштетување исплатено на депонентите на членките на Фондот кај кои се случил ризичен настан од формирање на ФОД до 31.12.2019 година

(во денари)

| Преглед на пресметана обврска за обесштетување, вкупно исплатено обесштетување и вкупно неисплатено обесштетување до 31.12.2019 година | | | | | | | | | | | | |
|--|-------------------------------|--|----------------------|--------------------------|----------------|-------------------------|---------------|------------|-----------------------------|---|--|----------------|
| Ред. бр. | Име на банка/ штедилница | Датум на почеток на исплата на обесштетување | Вкупни депозити | Пресметано обесштетување | | Исплатено обесштетување | | % | % исплатено / пресметано | | Неисплатено обесштетување | |
| | | | | Износ | Лица | Износ | Лица | | пресметано/ вкупни депозити | процент на исплатено обесштетување во однос на пресметано обесштетување | процент на исплатени лица во однос на вкупен број на лица за обесштетување | Износ |
| 1 | 2 | | 3 | 4 | 5 | 6 | 7 | 8 | 9 | 10 | 11 | 12 |
| 1 | Штедилница Уни-проком | 01.02.2000 | 7.881.535 | 5.118.309 | 144 | 4.919.528 | 79 | 65% | 96% | 55% | 198.781 | 65 |
| 2 | Алмако банка | 18.08.2000 | 2.850.307 | 1.784.964 | 721 | 381.205 | 10 | 63% | 21% | 1% | 1.403.759 | 711 |
| 3 | Митштедилница - Куманово | 10.07.2003 | 6.790.124 | 6.769.326 | 56 | 6.767.552 | 33 | 99% | 99% | 59% | 1.774 | 23 |
| 4 | Радобанк Скопје | 25.08.2005 | 86.224.736 | 76.005.556 | 3.629 | 72.412.381 | 785 | 88% | 95% | 22% | 3.593.175 | 2.844 |
| 5 | Штедилница Киро Кучук - Велес | 15.09.2006 | 3.351.082 | 3.318.630 | 762 | 3.239.487 | 186 | 99% | 98% | 24% | 79.143 | 576 |
| 6 | Експорт импорт банка | 29.03.2007 | 106.227.033 | 95.608.486 | 1.166 | 92.386.606 | 606 | 90% | 97% | 52% | 3.221.880 | 560 |
| 7 | Македонска банка | 04.12.2007 | 1.543.168.575 | 1.304.590.349 | 115.121 | 1.164.205.536 | 18.317 | 85% | 89% | 16% | 140.384.802 | 96.804 |
| 8 | Штедилница Фершпед | 13.04.2010 | 6.218 | 6.218 | 230 | 0 | 0 | 100% | 0,0 | 0 | 6.218 | 230 |
| 9 | Штедилница ИНКО | 22.09.2010 | 11.927.740 | 11.771.613 | 60 | 11.630.312 | 39 | 99% | 99% | 65% | 141.301 | 21 |
| 10 | Штедилница Интерфалко | 19.12.2012 | 17.832.485 | 17.832.485 | 62 | 17.824.557 | 21 | 100% | 99% | 34% | 7.928 | 41 |
| | Вкупно | | 1.786.259.832 | 1.522.805.933 | 121.951 | 1.373.767.163 | 20.076 | 85% | 90% | 16% | 149.038.759 | 101.875 |

Извор: Административни податоци на Фондот

Табела 4. Преглед на вкупно пресметано, исплатено и неисплатено обесштетување на депоненти во Македонска банка АД Скопје во ликвидација до 31.12.2019 година (во денари)

| Висина на обесштетување | Пресметано обесштетување | | Исплатено обесштетување | | | Неисплатено обесштетување | | | |
|---------------------------|--------------------------|----------------------|-------------------------------|----------------------|-------------------------------|---------------------------|-----------------|-------------------------------|--------------------------|
| | Во денари | Број на потврди | Вкупен износ на обесштетување | Број на потврди | Вкупен износ на обесштетување | % во однос на пресметано | Број на потврди | Вкупен износ на обесштетување | % во однос на пресметано |
| 1.223.284,00 - максимум | 162 | 198.172.008 | 157 | 192.055.588 | 96,91 | 5 | 0,01 | 6.116.420 | 3,09 |
| 611.642,50 - 1.223.283,50 | 330 | 266.129.431 | 328 | 263.932.704 | 99,17 | 2 | 0,00 | 2.196.728 | 0,83 |
| 300.000,50 - 611.642,00 | 561 | 236.405.916 | 543 | 228.589.577 | 96,69 | 18 | 0,02 | 7.816.339 | 3,31 |
| 100.000,50 - 300.000,00 | 1.494 | 257.414.094 | 1.417 | 244.306.028 | 94,91 | 77 | 0,08 | 13.108.066 | 5,09 |
| 50.000,00 - 100.000,00 | 1.451 | 101.859.459 | 1.331 | 93.458.096 | 91,75 | 120 | 0,12 | 8.401.363 | 8,25 |
| 10.000,50 - 50.000,00 | 5.558 | 127.112.645 | 4.709 | 109.610.870 | 86,23 | 849 | 0,88 | 17.501.775 | 13,77 |
| 5.000,50 - 10.000,00 | 3.827 | 27.080.579 | 2.832 | 20.198.605 | 74,59 | 995 | 1,03 | 6.881.975 | 25,41 |
| 1.000,50 - 5.000,00 | 33.299 | 65.348.968 | 4.031 | 10.633.498 | 16,27 | 29.268 | 30,23 | 54.715.469 | 83,73 |
| 500,50 - 1.000,00 | 18.982 | 13.702.621 | 1.323 | 966.154 | 7,05 | 17.659 | 18,24 | 12.736.468 | 92,95 |
| 100,50 - 500,00 | 49.457 | 11.364.630 | 1.646 | 454.419 | 4,00 | 47.811 | 49,39 | 10.910.211 | 96,00 |
| Вкупно: | 115.121 | 1.304.590.349 | 18.317 | 1.164.205.536 | 89,24 | 96.804 | 100,00 | 140.384.812 | 10,76 |

Табела 5. Преглед на вкупно исплатено обесштетување на депоненти во период од 01.01.2019 до 31.12.2019 година (во денари)

| Висина на обесштетување | Вкупно пресметано обесштетување | | Исплатено обесштетување во период од 01.01.2019 до 31.12.2019 година | |
|-------------------------|---------------------------------|----------------------|--|-----------------|
| | Во денари | Број на потврди | Вкупен износ на обесштетување | Број на потврди |
| 1.223.284-максимум | 162 | 198.172.008 | 0 | 0 |
| 611.642-1.223.283 | 330 | 266.129.431 | 0 | 0 |
| 300.000-611.642 | 561 | 236.405.916 | 1 | 535.372 |
| 100.000-300.000 | 1.494 | 257.414.094 | 2 | 345.771 |
| 50.000-100.000 | 1.451 | 101.859.459 | 0 | 0 |
| 10.000-50.000 | 5.558 | 127.112.645 | 1 | 39.123 |
| 5.000-10.000 | 3.827 | 27.080.579 | 0 | 0 |
| 1.000-5.000 | 33.299 | 65.348.968 | 3 | 4.283 |
| 500-1.000 | 18.982 | 13.702.621 | 0 | 0 |
| 100-500 | 49.457 | 11.364.630 | 1 | 208 |
| Вкупно: | 115.121 | 1.304.590.349 | 8 | 924.757 |

Извор: Административни податоци на Фондот

IV. ФИНАНСИСКИ РЕЗУЛТАТИ ЗА 2019 ГОДИНА

Остварени финансиски резултати за период 01.01 - 31.12.2019 година

Во текот на 2019 година Фондот за осигурување на депозити ги остварил долунаведените финансиски резултати:

Табела 6. Финансиски резултати на Фондот во период од 01.01.2019 до 31.12.2019 година
(во денари)

| Опис | |
|------------------|-------------|
| Приходи | 145.819.260 |
| Расходи | 15.113.675 |
| Бруто добивка | 130.705.585 |
| Данок на добивка | 13.112.366 |
| Нето добивка | 117.593.219 |

Извор: Административни податоци на Фондот

Табела 7. Состојба на средствата и обврските на Фондот на 31.12.2019 година
(во денари)

| Опис | |
|-------------------------------------|-----------------------|
| Средства | 17.411.717.323 |
| <i>Нематеријални средства</i> | 212.346 |
| <i>Материјални средства</i> | 20.919.899 |
| <i>Вложувања</i> | 17.167.924.770 |
| <i>Парични средства</i> | 213.917.381 |
| <i>Побарувања</i> | 8.742.927 |
| Капитал, резерви и обврски | 17.411.717.323 |
| <i>Капитал</i> | 10.299.958 |
| <i>Резерви на сигурност</i> | 17.283.727.292 |
| <i>Акумулирана добивка</i> | 117.593.219 |
| <i>Обврски за штета</i> | 0 |
| <i>Останати краткорочни обврски</i> | 96.854 |

Извор: Административни податоци на Фондот

Биланс на состојба на Фондот за осигурување на депозити на ден 31.12.2019 година

(во илјади денари)

| Опис | Состојба 31.12.2018 | % | План 31.12.2019 | % | Состојба 31.12.2019 | % | Индекс 6/2 | Индекс 6/4 |
|---|------------------------|---------------|--------------------|---------------|------------------------|---------------|---------------|---------------|
| 1 | 2 | 3 | 4 | 5 | 6 | 7 | 8 | 9 |
| СРЕДСТВА | 16.622.128 | 100,00 | 17.412.105 | 100,00 | 17.411.717 | 100,00 | 104,75 | 100,00 |
| <i>Нематеријални средства</i> | 443 | 0,00 | 212 | 0,00 | 212 | 0,00 | 47,86 | 100,00 |
| Софтвер и други слични права | 443 | 0,00 | 212 | 0,00 | 212 | 0,00 | 47,86 | 100,00 |
| <i>Материјални средства</i> | 21.776 | 0,13 | 21.079 | 0,12 | 20.920 | 0,12 | 96,07 | 99,25 |
| Недвижности | 21.071 | 0,13 | 20.261 | 0,12 | 20.262 | 0,12 | 96,16 | 100,00 |
| Опрема | 705 | 0,00 | 818 | 0,00 | 658 | 0,00 | 93,33 | 80,44 |
| <i>Вложувања</i> | 16.316.459 | 98,16 | 17.200.544 | 98,78 | 17.167.925 | 98,60 | 105,22 | 99,81 |
| Шест месечни записи | 0 | 0,00 | 0 | 0,00 | 0 | 0,00 | 0,00 | 0,00 |
| Дванаесет месечни записи | 16.316.459 | 98,16 | 17.200.544 | 98,78 | 17.167.925 | 98,60 | 105,22 | 99,81 |
| <i>Парични средства, побарувања, разграничувања</i> | 283.450 | 1,71 | 190.270 | 1,09 | 222.660 | 1,28 | 78,55 | 117,02 |
| Парични средства | 276.313 | 1,66 | 181.212 | 1,04 | 213.917 | 1,23 | 77,42 | 118,05 |
| 1.Парични средства во банки | 276.184 | 1,66 | 181.102 | 1,04 | 213.867 | 1,23 | 77,44 | 118,09 |
| 2.Бизнис картичка | 119 | 0,00 | 100 | 0,00 | 42 | 0,00 | 35,29 | 42,00 |
| 3.Благајна | 10 | 0,00 | 10 | 0,00 | 8 | 0,00 | 80,00 | 80,00 |
| Побарувања | 7.113 | 0,04 | 8.978 | 0,05 | 8.734 | 0,05 | 122,79 | 97,28 |
| 1.Побарувања по основ премии | 0 | 0,00 | 0 | 0,00 | 0 | 0,00 | 0,00 | 0,00 |
| 2.Останати побарувања | 0 | 0,00 | 0 | 0,00 | 0 | 0,00 | 0,00 | 0,00 |
| 3.Аконтации на данок на добивка | 7.113 | 0,04 | 8.978 | 0,05 | 8.734 | 0,05 | 122,79 | 97,28 |
| Разграничувања | 24 | 0,00 | 80 | 0,00 | 9 | 0,00 | | |
| 1.АВР | 24 | 0,00 | 80 | 0,00 | 9 | 0,00 | 37,50 | 11,25 |
| КАПИТАЛ И РЕЗЕРВИ И ОБВРСКИ | 16.622.128 | 100,00 | 17.412.105 | 100,00 | 17.411.717 | 100,00 | 104,75 | 100,00 |
| <i>Капитал и резерви</i> | 16.622.020 | 100,00 | 17.411.955 | 100,00 | 17.411.620 | 100,00 | 104,75 | 100,00 |
| Уплатен капитал | 10.300 | 0,06 | 10.300 | 0,06 | 10.300 | 0,06 | 100,00 | 100,00 |
| Фонд за сигурност | 16.405.687 | 98,70 | 17.273.324 | 99,20 | 17.283.727 | 99,26 | 105,35 | 100,06 |
| Добивка за годината | 206.033 | 1,24 | 128.331 | 0,74 | 117.593 | 0,68 | 57,07 | 91,63 |
| <i>Тековни обврски</i> | 108 | 0,00 | 150 | 0,00 | 97 | 0,00 | 89,81 | 64,67 |
| Обврски за штети | 0 | 0,00 | 0 | 0,00 | 0 | 0,00 | 0,00 | 0,00 |
| Останати обврски | 108 | 0,00 | 150 | 0,00 | 97 | 0,00 | 89,81 | 64,67 |
| 1.Останати краткорочни обврски | 108 | 0,00 | 150 | 0,00 | 97 | 0,00 | 89,81 | 64,67 |
| 2.ПВР | 0 | 0,00 | 0 | 0,00 | 0 | 0,00 | 0,00 | 0,00 |

Извор: Административни податоци на Фондот

**Биланс на успех на Фондот за осигурување на депозити
за период од 01.01.2019 до 31.12.2019 година**

(во илјади денари)

| Опис | 01.01- 31.12.2018 | % | План 31.12.2019 | % | 01.01- 31.12.2019 | % | Индекс 6/2 | Индекс 6/4 |
|--|----------------------|---------------|--------------------|---------------|----------------------|---------------|---------------|---------------|
| 1 | 2 | 3 | 4 | 5 | 6 | 7 | 8 | 9 |
| ПРИХОДИ | 243.335 | 100,00 | 158.577 | 100,00 | 145.819 | 100,00 | 59,93 | 91,95 |
| 1.Државни записи - шестмесечни | 0 | 0,00 | 0 | 0,00 | 0 | 0,00 | 0,00 | 0,00 |
| 2.Државни записи - дванаесетмесечни | 243.323 | 100,00 | 158.577 | 100,00 | 145.797 | 99,98 | 59,92 | 91,94 |
| 3.Депозити по видување-НБРСМ | 0 | 0,00 | 0 | 0,00 | 0 | 0,00 | 0,00 | 0,00 |
| 4.Депозити по видување – деловни банки | 0 | 0,00 | 0 | 0,00 | 0 | 0,00 | 0,00 | 0,00 |
| 5.Казнена камата по основ премии | 12 | 0,00 | 0 | 0,00 | 22 | 0,02 | 183,33 | 0,00 |
| 6.Камата од банки исплатувач | 0 | 0,00 | 0 | 0,00 | 0 | 0,00 | 0,00 | 0,00 |
| 7.Позитивни курсни разлики | 0 | 0,00 | 0 | 0,00 | 0 | 0,00 | 0,00 | 0,00 |
| 8.Вонредни приходи | 0 | 0,00 | 0 | 0,00 | 0 | 0,00 | 0,00 | 0,00 |
| | | | | | | | | |
| РАСХОДИ | 14.405 | 100,00 | 15.933 | 100,00 | 15.114 | 100,00 | 104,92 | 94,86 |
| 1.Трошоци за услуги | 1.320 | 9,16 | 2.324 | 14,59 | 2.096 | 13,87 | 158,79 | 90,19 |
| 2.Амортизација и обезвреднување | 1.612 | 11,19 | 1.681 | 10,55 | 1.595 | 10,55 | 98,95 | 94,88 |
| 3.Материјални трошоци | 568 | 3,94 | 651 | 4,09 | 570 | 3,77 | 100,35 | 87,56 |
| 4.Останати трошоци од работа | 1.775 | 12,32 | 1.818 | 11,41 | 1.634 | 10,81 | 92,06 | 89,88 |
| 5.Трошоци за вработените | 9.130 | 63,38 | 9.459 | 59,37 | 9.219 | 61,00 | 100,97 | 97,46 |
| 6.Негативни курсни разлики | 0 | 0,00 | 0 | 0,00 | 0 | 0,00 | 0,00 | 0,00 |
| | | | | | | | | |
| Бруто добивка | 228.930 | | 142.644 | | 130.705 | | 57,09 | 91,63 |
| Данок на добивка | 22.897 | | 14.313 | | 13.112 | | 57,27 | 91,61 |
| Нето добивка | 206.033 | | 128.331 | | 117.593 | | 57,07 | 91,63 |

Извор: Административни податоци на Фондот

V. ДЕЛОВНИ АКТИВНОСТИ НА ФОНДОТ ВО ТЕКОТ НА 2019 ГОДИНА

ОРГАНИ НА УПРАВУВАЊЕ И РАКОВОДЕЊЕ

Органите за управување на Фондот ги сочинуваат Управниот одбор и директорот. Составот на Управниот одбор е сочинет од 5 члена именувани од Владата на Република Северна Македонија. Членови на Управниот одбор на Фондот за осигурување на депозити се:

- Сузана Пенева - Државен советник во Министерство за финансии, Претседател на Управниот одбор на Фондот за осигурување на депозити;
- Нора Манова – Трајковска - помошник главно одговорно лице за стратегија и оперативни ризици во Канцеларија за стратегија и превенција во Народна Банка на Република Северна Македонија;
- Елена Трпковска - Државен секретар во Министерство за финансии беше член до август 2019 година;
- Ленче Тагасовска - Раководител на сектор за финансиски систем во Министерството за финансии.
- Милена Перчинкова - претставник на Македонска банкарска асоцијација.

ДОНЕСЕНИ АКТИ

Во 2019 година се одржаа 6 седници на Управниот одбор на Фондот за осигурување на депозити, и тоа од дванаесетта до осумнаесетта седница.

Позначајни одлуки кои беа донесени во овој период се:

- Одлука за усвојување на Планот за јавни набавки во 2019 на Фондот за осигурување на депозити;
- Одлука за усвојување на Извештајот за извршениот попис на имотот и обврските на Фондот со состојба 31.12.2018 година;
- Одлука за расходување на ситен инвентар;
- Одлука за отпис на основни средства;
- Одлука за усвојување на Годишната сметка на Фондот за 2018 година;
- Одлука за усвојување на Годишен извештај за деловна активност на Фондот за осигурување на депозити за 2018 година;
- Одлука за усвојување на Финансиските извештаи на Фондот за осигурување на депозити за 2018 година;
- Одлука за распоредување на нето добивката на Фондот за осигурување на депозити за 2018 година;
- Одлука за усвојување на Финансиските извештаи и Извештајот на независните ревизори на Фондот за осигурување на депозити за 31.12.2018 година;
- Одлука за усвојување на Полугодишен извештај за деловната активност на Фондот за осигурување на депозити за период од 01.01.2019 до 30.06.2019 година;

- Одлука за усвојување на Финансискиот план на Фондот за осигурување на депозити за 2020 година;
- Одлука за попис на средствата и обврските на Фондот за осигурување на депозити со состојба на 31.12.2019 година.
- Одлука за набавка на основни средства – компјутери за потребите на Фондот за осигурување на депозити.

КАДРОВСКА И ТЕХНИЧКА ОРГАНИЗАЦИЈА

Во 2019 година во Фондот работат 10 лица од кои: еден е доктор на економски науки, двајца се магистри по економски науки, тројца се дипломирани економисти, еден е дипломиран правник со положен нотарски испит, еден дипломиран професор по албански јазик и книжевност, еден е вработен со ВСС и едно лице работи на одржување на хигиена. Директорот е единаесеттиот вработен во Фондот, именуван од Владата на Република Северна Македонија со мандат од 4 години.

Органограмот на работните места во 2019 година во Фондот за осигурување на депозити е прикажан на слика бр. 1

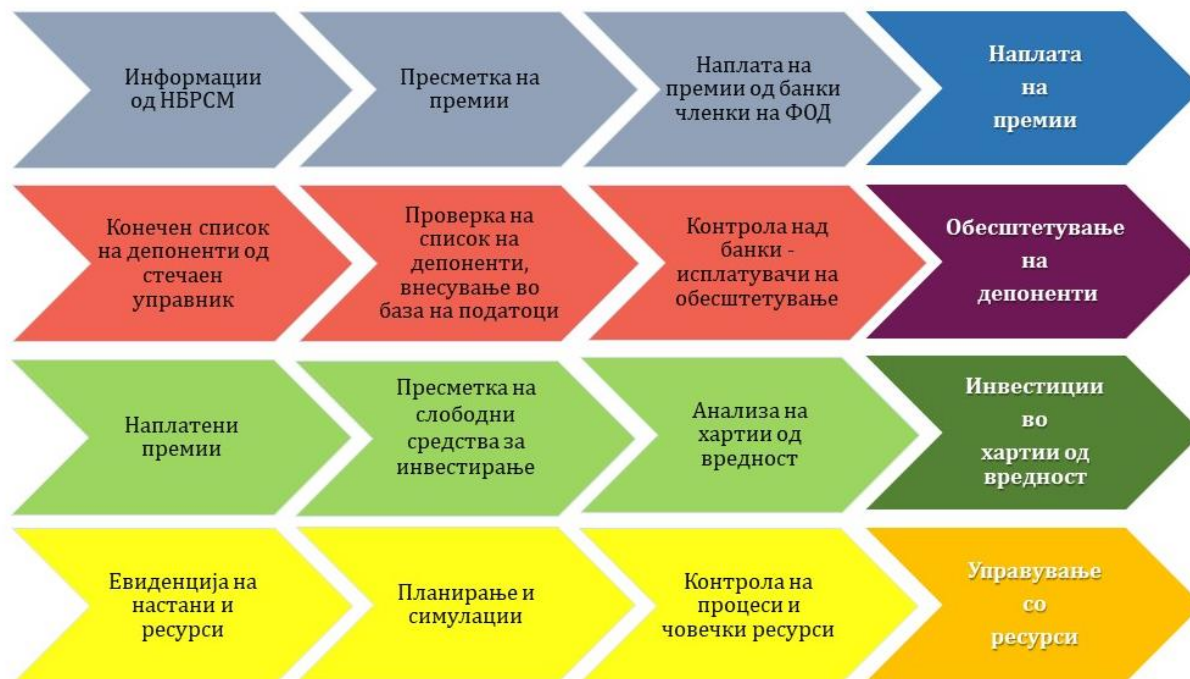
Слика 1. Органограм на работни места во Фондот за осигурување на депозити за 2019 година



* Непополнети работни места согласно Правилникот за систематизација на работните места во Фондот за осигурување на депозити

ДЕЛОВНИ ПРОЦЕСИ ВО ФОНДОТ ЗА ОСИГУРУВАЊЕ НА ДЕПОЗИТИ

Слика 2. Деловни процеси во Фондот за осигурување на депозити



МЕЃУНАРОДНА СОРАБОТКА

Во својство на полноправен член на Европскиот форум на осигурители на депозити (EFDI), и како еден од најактивните членови на Комитетот за односи со јавност при EFDI, Фондот за осигурување на депозити од Република Северна Македонија на 19 и 20 јуни 2019 година беше домаќин на пролетната работилница на Комитетот за односи со јавност и Подгрупата за прекугранична соработка при ЕФДИ. Присутни на овој настан од меѓународен карактер беа претставници на 18 земји членки на EFDI. Настанот беше оценет како многу успешен и продуктивен за сите учесници, за што сведочи и статијата во врска со одржаниот настан објавена во месечното издание на весникот кој го издава EFDI <https://www.efdi.eu/efdi-newsletter-13-july-2019>, како и многубројните пораки на благодарност кои ги испратија учесниците на настанот.

Слика 3. Статија објавена во месечното издание на весникот кој го издава ЕФДИ

“

EFDI H2C COMMUNICATION SUBGROUP ACTIVITIES



EFDI H2C Communication Subgroup, 19 June 2019, Skopje, Macedonia



Skopje by night, 19 June 2019, Skopje, Macedonia

Next steps will be to share with the Operations, Finance and Legal subgroups

After all, even if the Subgroup had the opportunity to work intensely, it could join all other participants of the EFDI Public Relations and Communication (PRC) Committee, all gathered for a meeting the day after. A charming dinner in the Bohemian District of Skopje offered broader discussions and a great moment of friendship.

Sylvie DEROZIERES
Head of Communication, FGDR France

When a cross border payout occurs, the communication to be delivered to depositors and media requires a combination of consistency between Home and Host DGSs.”

After Paris and Vienna, the H2C Communication subgroup met in Skopje, Thursday 19 June 2019 with Ten of representants of European DGSs. Thanks to the hospitality of our North Macedonian colleagues, Mr. Borche Hadjiev Director and Mrs. Kralja Chesmadjiska, Head of international Relations and Depositors Reimbursement, we had the chance to spend a couple of days in this charming city, located on the river Vardar and rich in culture and history.

Let us go back just a few short months ago at the 2019 AGM in Vienna. The EFDI Crossborder WG launched the work on the revision and implementation of the Multilateral agreement and rulebook

for cross border pay-outs. Then, the H2C Communication Subgroup has met several times to address the communication issues raised.

Indeed, when a cross border payout occurs, the communication to be delivered to depositors and media requires a combination of consistency between Home and Host DGSs, plus coordination (same Day same Hour messages everywhere) and also adaptation (language and local context, method of payment,). Above all, anticipation and preparedness are crucial for being ready at the right time in the proper form to communicate and assist depositors all along the Payout event.

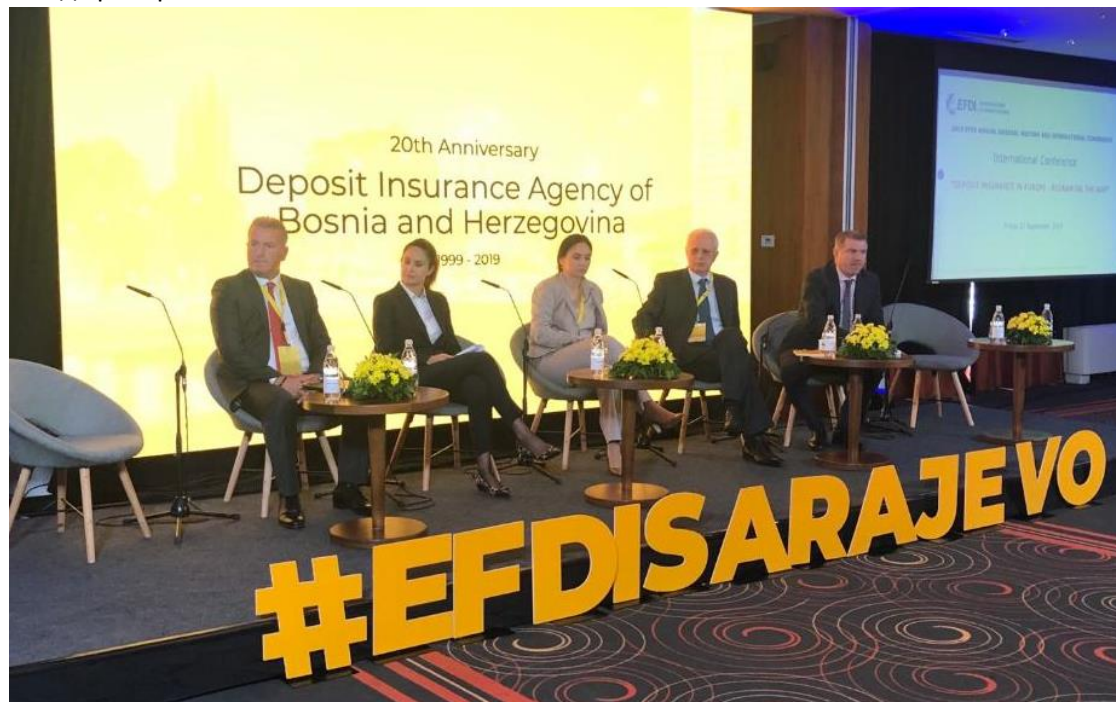
So, the main topics addressed were the collection of missing information from all European DGSs about their communication methods and tools, the optimisation of templates and instructions in the rulebook (press release and official announcement and, Phone service and external call center mergers). The Chapter 2 Preparedness and stress tests was discussed too to be enriched with communication issues.

Слика 4. Фондот за осигурување како домаќин на Комитетот за односи со јавност при ЕФДИ 20 јуни 2019 година



Во септември 2019 година се одржа и редовното годишно Собрание на ЕФДИ, како и меѓународната конференција под наслов: „Осигурување на депозитите во Европа – Редифинирање на мапата“ на која свое излагање имаше и Фондот за осигурување на депозити со своја презентација заедно со своите колеги од Балканскиот регион.

Слика 5. Учество на меѓународната конференција со наслов „Осигурување на депозитите во Европа – Редифинирање на мапата“



Со свои претставници Фондот учествуваше и на други два состаноци на Комитетот за односи со јавност при EFDI, во Виена и Париз.

Во рамките на регионалната соработка, Фондот учествуваше на состаноците на EFDI земјите членки од Балканскиот регион кои се одржаа: еден во рамките на годишното Собрание во Сараево, а другите два на планината Влашиќ во Босна и Херцеговина и во Белград, Србија.

ОДНОСИ СО ЈАВНОСТ

За прв пат во својата дваесет и двегодишна работа, Фондот за осигурување на депозити и Македонската банкарска асоцијација во Скопје беа домаќини на свечената прослава по повод Светскиот ден на штедењето, 31.10.2019 година. На овој настан во рамките на свечениот дел говор одржаа Претседателката на МБА, д-р Маја Стевкова - Штеријева, Министерката за финансии, д-р Нина Ангеловска, гувернерката на Народната банка, д-р Анита Ангеловска - Бежоска и директорот на Фондот, директорот на Фондот за осигурување депозити, г-дин Борче Хаџиев.

Слика 6. Свеченост по повод Светскиот ден на штедењето 31.10.2019 година




Покрај прославата, настанот понуди и едукативен дел, наменет за најмладите граѓани на Република Северна Македонија, учениците од основните и средните училишта кои имаа можност да се запознаат со сите банки и штедилници од банкарскиот сектор и да научат за улогата на штедењето во развојот на економијата.

Слика 7. Едукативен дел од настанот по повод прослава на Светскиот ден на штедењето 31.10.2019 година



Исто така, во рамките на својата програма за промоција на Фондот, заедно со Македонската банкарска асоцијација, во декември 2019 година се организираше едукативен настан со наслов „Запознај го Фондот за осигурување на депозити“ на кој присуствуваа повеќе од 60 студенти од сите универзитети од Македонија заедно со нивните професори, кој исто така беше оценет како иновативен, едукативен и интересен за наменетата популација.

Слика 8. Едукативен настан „Запознај го Фондот за осигурување на депозити“



Согласно планот за работа, во последните два месеци од 2019 година, од страна на реномирана агенција, за прв пат се спроведе испитување на јавното мислење за постоење и функционирање на Фондот за осигурување на депозити. Ваквите истражувања се редовна пракса која ја спроведуваат колегите од регионот и ЕУ и служи како основа за понатамошно креирање на јавното мислење и спроведување на промотивни активности со цел запознавање на јавноста со придобивките од постоењето и функционирање нашата институција.

ОСТАНАТИ АКТИВНОСТИ НА ФОНДОТ ЗА ОСИГУРУВАЊЕ НА ДЕПОЗИТИ

Во Фондот во текот на 2019 година се спроведоа и редовните јавни набавки (обезбедување, осигурување, набавка на средства за хигиена и други потребни производи), како и набавка на нова компјутерска опрема, печатачи и фотокопир машина, сè во функција на осовременување на работата на ФОД.

Во јануари 2019 година се заокружи процесот на сертификација со стандардот за Систем за управување со квалитет ISO 9001:2015.

Во текот на 2020 година, Фондот ќе продолжи со остварување на своите планирани активности. Позначајни ризици кои би можеле да влијаат на извршувањето на редовните функции на Фондот не се предвидени за наредниот период.

Наш број 02 – 57/1
Скопје, 24.2.2020 година



директор,
Борче Хаџиев

Прилог бр.1 Движење на вкупни депозити на население во банки и штедилници по ниво на покриеност во 2019 година по квартали

(во денари)

| | Опис | IVQ.2018 | IQ.2019 | IIQ.2019 | IIIQ.2019 | IVQ.2019 |
|--|--|------------------------|------------------------|------------------------|------------------------|------------------------|
| Депозити на население во банки | До 30.000 евра во денарска против вредност | 140.747.376.896 | 140.612.389.431 | 143.186.156.223 | 144.094.340.561 | 151.634.035.874 |
| | Над 30.000 евра во денарска против вредност | 121.725.334.070 | 123.350.561.685 | 125.163.923.539 | 128.601.866.491 | 130.929.621.802 |
| | Вкупно | 262.472.710.966 | 263.962.951.116 | 268.350.079.762 | 272.696.207.052 | 282.563.657.676 |
| | До 30.000 евра за обештетување | 47.167.279.950 | 48.112.010.496 | 49.077.447.000 | 50.593.166.400 | 51.740.132.400 |
| Број на депоненти во банки | До 30.000 евра во денарска против вредност | 2.966.433 | 2.961.849 | 2.913.506 | 2.744.985 | 2.733.288 |
| | Над 30.000 евра во денарска против вредност | 25.567 | 26.048 | 26.570 | 27.424 | 28.050 |
| | Вкупно | 2.992.000 | 2.987.897 | 2.940.076 | 2.772.409 | 2.761.338 |
| | Вкупно осигурени депозити | 187.914.656.846 | 188.724.399.927 | 192.263.603.223 | 194.687.506.961 | 203.374.168.274 |
| Депозити на население во штедилници | До 30.000 евра во денарска против вредност | 716.280.411 | 736.354.246 | 743.843.706 | 741.957.426 | 733.462.327 |
| | Над 30.000 евра во денарска против вредност | 253.328.489 | 246.913.468 | 254.978.869 | 271.166.939 | 255.546.473 |
| | Вкупно | 969.608.900 | 983.267.714 | 998.822.575 | 1.013.124.365 | 989.008.800 |
| | До 30.000 евра за обештетување | 162.346.800 | 153.305.316 | 160.697.700 | 175.260.750 | 182.612.232 |
| Број на депоненти во штедилници | До 30.000 евра во денарска против вредност | 31.403 | 31.512 | 31.668 | 31.812 | 31.954 |
| | Над 30.000 евра во денарска против вредност | 88 | 83 | 87 | 95 | 99 |
| | Вкупно | 31.491 | 31.595 | 31.755 | 31.907 | 32.053 |
| | Вкупно осигурени депозити | 878.627.211 | 889.659.562 | 904.541.406 | 917.218.176 | 916.074.559 |
| Вкупно депозити на население во банки и штедилници | До 30.000 евра во денарска против вредност | 141.463.657.307 | 141.348.743.677 | 143.929.999.929 | 144.836.297.987 | 152.367.498.201 |
| | Над 30.000 евра во денарска против вредност | 121.978.662.559 | 123.597.475.153 | 125.418.902.408 | 128.873.033.430 | 131.185.168.275 |
| | Вкупно | 263.442.319.866 | 264.946.218.830 | 269.348.902.337 | 273.709.331.417 | 283.552.666.476 |
| | До 30.000 евра за обештетување | 47.329.626.750 | 48.265.315.812 | 49.238.144.700 | 50.768.427.150 | 51.922.744.632 |
| Број на депоненти во банки и штедилници | До 30.000 евра во денарска против вредност | 2.997.836 | 2.993.361 | 2.945.174 | 2.776.797 | 2.765.242 |
| | Над 30.000 евра во денарска против вредност | 25.655 | 26.131 | 26.657 | 27.519 | 28.149 |
| | Вкупно | 3.023.491 | 3.019.492 | 2.971.831 | 2.804.316 | 2.793.391 |
| | Вкупно осигурени депозити | 188.793.284.057 | 189.614.059.489 | 193.168.144.629 | 195.604.725.137 | 204.290.242.833 |
| | Вкупно депозити на население кај членките на Фондот | 263.654.776.000 | 265.103.857.000 | 269.532.425.000 | 273.859.844.000 | 283.786.050.000 |
| | Вкупни парични средства на фондот | 16.592.772.744 | 16.789.559.177 | 16.989.244.259 | 17.187.439.133 | 17.381.842.151 |
| | Ниво на покриеност - Target ratio | 6,29 | 6,33 | 6,30 | 6,28 | 6,12 |